

EPICでできる7のこと



はじめての

エピック

EPIC

ガイド



EPIC
FUTUREPROOF

① 豊富な解錠方法

POINT 幅広いラインナップから好きな解錠方法を選ぶことができる

- **顔** 電池式スマートロックで日本初！
「ドアの前に立ってカメラを見る」
だけで顔を認証して解錠

- **暗証番号**
ナンバーパッドをタッチして解錠

- **カード**
カードをかざして解錠

交通系 IC カード®/ おサイフケータイ®/
スマートフォン NFC / FeliCa®/ MIFARE®

対応規格であれば社員証が鍵として使える！

- **指紋**
指紋センサー部に登録した指を
タッチして解錠

- **非常キー**
物理鍵でも解錠

- **アプリ**
スマートフォンアプリで解錠

- **リモコン**
リモコンで解錠



MODEL:FACEY 25

※機種により外観・使用できる機能が異なります。

※リモコンを使用する際は、別途リモコンモジュールが必要です。

② あんしん機能

POINT 充実のあんしん機能を搭載



施錠忘れお知らせ

扉が開いていることを知らせる機能です。音で扉の開け放しをお知らせします。



暗証番号をごまかす

隣に人がいて暗証番号を知られたくない場合、暗証番号をごまかして入力する機能です。



おやすみ強制ロック

室外からの解錠を無効にする機能です。特に、就寝時に安心の機能です。



お出かけ強制ロック

室内機の解錠ボタンを無効にする機能です。ドアスコープ等から器具を差し込まれて解錠ボタンを押されても解錠できないようにします。

※機種により使用できる機能が異なります。

室外機から給電ができる

電池が少なくなってきたら、音とランプでお知らせします。アプリ対応製品は、アプリからも電池の残量を確認することができます。

万が一電池が切れてしまっても室外機の緊急時給電部から9V角形乾電池またはモバイルバッテリーなどで、外部から電源の一時的な供給が可能です。

※緊急給電方法は機種により異なります。

※機種により、ランプのお知らせがありません。



USB-C/5V

9V角形乾電池

購入後も安心のサポート



1年間の製品保証

EPICスマートロックは本体ご購入後1年間の製品保証がつきます。保証書を大切に保管してください。



24時間コールセンター

EPICスマートロックご購入者様には、専用のフリーダイヤルをご用意して購入後のサポートを承っております。万が一夜中に鍵が開かなくなっても安心です。

Flassa 1J、ZEUS 11Jは

③ 原状回復できる

POINT 原状回復できるFlassa 1J、ZEUS 11Jの魅力

**Flassa 1J/ZEUS 11Jなら、穴あけ工事不要！
原状回復できるから賃貸物件に最適！**

Flassa 1J



※ 原状回復を保証するわけではありません。

ZEUS 11J



対応錠前が豊富！

簡単に設置判断できる。
対応錠前をチェックしよう！

適合確認ツール →



取付け動画公開中！

動画で設置方法を丁寧に説明。
はじめてでも安心！

動画をチェック →



便利なオプション！

オプションを使用して、
さらに使い方が広がります！

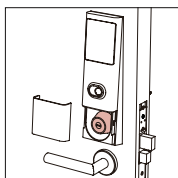
- ・シリンダー残しプレート
- ・横型バックパネルなど

シリンダー残しプレート

既存のシリンダーを残したまま
Flassa 1J/ZEUS 11Jを設置できます！

POINT

- ▶ 今までの鍵管理方法を変えずに導入できる！
- ▶ 物理キーを非常用として利用できる！
- ▶ 万が一故障した時も物理キーがあれば安心！



ダブルロックに対応！

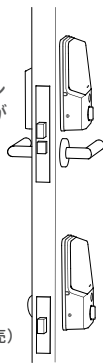
ドアハンドルの上下にある2つの鍵を
連動させて解錠できます。
ケーブルでの接続（推奨）と、リモコン
モジュールでの連携の二通りの方法が
あります。



ダブルロック用
室内機（別売）



ダブルロック対応
リモコンモジュール（別売）



④ リモコンで遠隔操作

POINT 設置も操作もカンタン! 玄関まで行かずに解錠

玄関から離れた部屋に居ても、ボタンひとつで解錠することができます。訪問介護の現場や、事務所の来客受付でも活躍! 室内機にリモコンモジュールを組み込むだけで、カンタンに無線遠隔操作ができるようになります。リモコンは用途に合わせてお選びいただけます!

リモコンラインナップ

キーホルダータイプ!

持ち歩き型



EPIC リモコン

電波到達距離が長く、様々なシチュエーションに!

設置型



EPIC 設置型リモコン
1ボタンタイプ
(解錠のみ)



EPIC 設置型リモコン
2ボタンタイプ
(解錠 / 施錠)




非接触リモコン

万が一落としても、スマートロック本体からリモコンを削除すれば無効になります。他人が拾得しても鍵が開くことはありません。

2階から玄関を開けたい!



子どもでも簡単に操作!



退室は非接触で解錠!



※リモコンを使用する際は、別途リモコンモジュールが必要です。
※リモコン機能搭載製品のみ対応しています。





5 鍵の権限設定

POINT 用途に合わせた権限設定ができる

上位

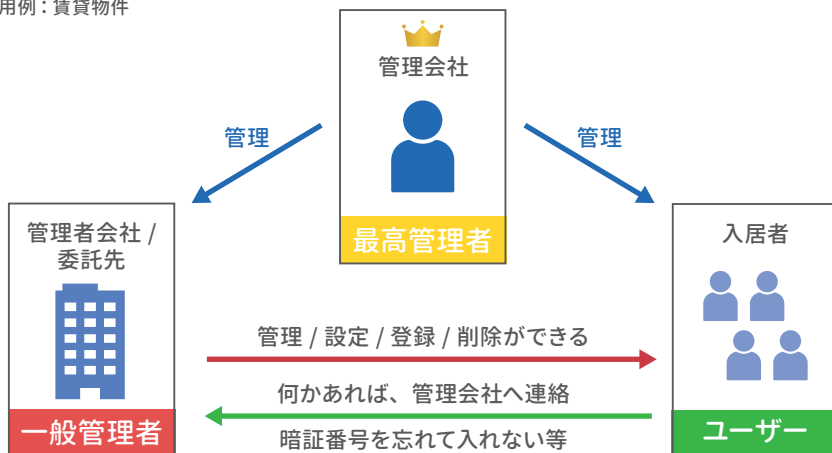


下位

-  **最高管理者** 全機能が使用できるユーザー。初期化をはじめ、下位レベルにあたる一般管理者とユーザーの設定 / 操作ができる
-  **一般管理者** 下位レベルにあたるユーザーの設定 / 操作ができるユーザー
-  **ユーザー** 普段使用するユーザー
-  **ゲスト** 1 回限り解錠可能なワンタイム暗証番号のユーザー

※管理者機能搭載製品のみ対応しています。

使用例：賃貸物件



例えば、入居者が暗証番号を忘れて解錠できない場合、管理会社（一般管理者）が入居者（ユーザー）の設定を変更、再登録することで解錠することができます。

POINT Flassa 1J、ZEUS 11Jにはさらに入室 / 空室モードがある！

入居モード 最高／一般管理者であっても「解錠できない」（管理者の登録情報は維持されます）

空室モード 最高／一般管理者は「解錠できる」

- モードを切り替えると、ユーザーレベルの登録情報は全て削除され、ユーザー暗証番号は初期設定の1234に変更されます。
- モードは、最高／一般管理者暗証番号を使用して切り替えます。

POINT

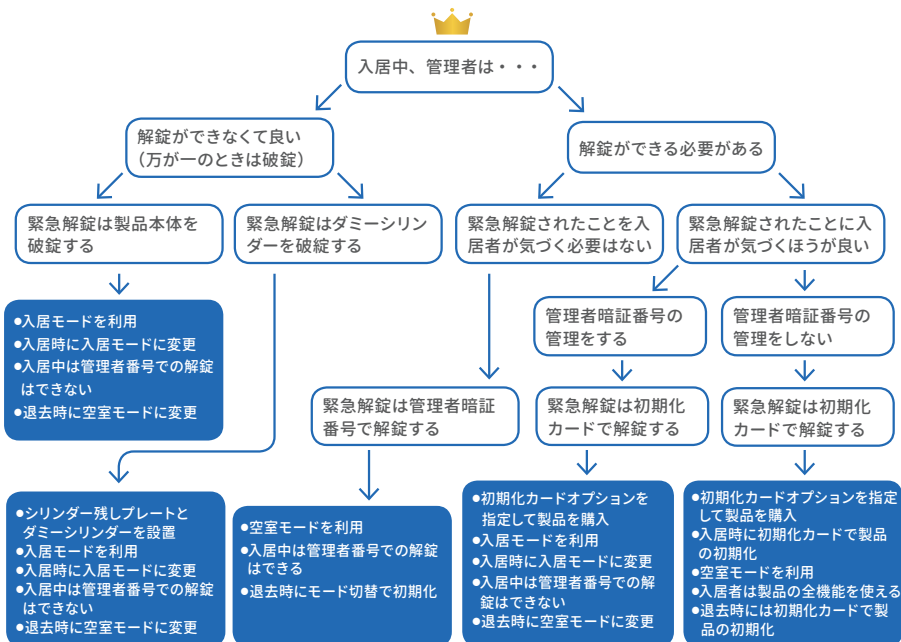
管理会社が最高管理者の場合、入居モードにすることで、鍵を管理しながらも管理会社スタッフによる犯罪を未然に防ぐことができます。モードの切り替えにより、ユーザー初期化も簡単にできるため、管理会社も入居者も安心してご利用いただけます。

初期化カード 最高管理者暗証番号を使わずに、室外機側から工場出荷時の状態に初期化できるカード

- メーカー出荷時オプションとなるため、購入時に指定が必要です。シンプルな物件管理が実現します。

※ Flassa 1J/ZEUS 11Jのみ対応しています。

Flassa 1J/ZEUS 11J 運用パターンの選択



※製品の初期化（完全初期化、初期化カードでの初期化、空室 / 入居モード切替）をすると、アプリ連携も解除されます。

⑥ アプリ機能

POINT 無料のアプリで、スマホが“鍵”になる



EPIC things (BLE)



- ダウンロードも利用も無料
- 一部端末は非対応です

※アプリ機能搭載製品のみ対応しています。

※スマートフォンアプリは100%の動作保証はできません。
また、料金の変更やサービスを終了する場合があります。

解錠 / 施錠

Bluetooth 通信することで、スマホ操作で本体の施錠 / 解錠ができます！



遠隔操作

WIFIブリッジ (別売)



WIFIブリッジを使用することで、世界中どこからでも遠隔操作ができます。スマートロック本体の施錠 / 解錠はもちろん、暗証番号の変更も可能。履歴のリアルタイム通知も受け取れるので安心！



合鍵の発行1

スマホ上で簡単に鍵の管理メンバーを追加することができます。メンバー / 本体 / ブリッジ / 鍵など、各項目の管理許可もそれぞれに設定することができます。



合鍵の発行2

スマホ上で簡単に、日付 / 曜日 / 時間を細かく設定し利用制限を設けた、4種類のゲストキーを発行することができます。ヘルパーなどの定期訪問者や宿泊施設などの一時的な鍵としても利用できます。



1. 暗証番号ユーザー
※ WIFIブリッジ (別売) が必要です
2. アプリユーザー
3. 1分OTP
4. 60分サイクル
※ Flassa111/ZEUS111のみ



履歴確認

暗証番号 / 顔 / 指紋 / ICカード / 解錠ボタン / アプリ、スマートロック本体全ての解錠・施錠操作 / 警報において、履歴を確認することができます。警報も確認できるため、スマートロック本体の状況が詳細にわかります。

- ※過去最大3カ月
- ※リアルタイムでの履歴通知には、別売 WIFIブリッジが必要

アプリで解錠 (WIFI)	10:57
EPB000	10:57
EPIC	10:55
自動で解錠	10:55
EPB000	10:55
暗証番号で解錠 (ユーザー)	10:55
EPB000	10:54
解錠ボタンで解錠	10:54
EPB000	10:54
暗証番号で解錠 (ユーザー)	10:54
EPB000	10:53
解錠ボタンで解錠	10:53
EPB000	10:53
暗証番号で解錠 (ユーザー)	10:53
EPB000	10:51
解錠ボタンで解錠	10:51
EPB000	10:51

オートロック時間の設定

NEW!

オートロック (ドアを閉めてから施錠されるまで) の時間、自動再施錠 (解錠操作をしてもドアを開けなかったとき再施錠されるまで) の時間を、1 ~ 60 秒の間で設定できます。

POINT アプリで発行 選べる4つのゲストキー

1分OTP

1分間のみ利用できる暗証番号。1分間をサイクルに暗証番号が切り替わる為、不正利用されない高セキュリティな暗証番号。

NEW! 60分サイクル (Flasa 1J、ZEUS 11Jのみ)

60分間のみ利用できる暗証番号。60分間をサイクルに暗証番号が切り替わります。

暗証番号キー

日時や曜日を指定して利用できる暗証番号。ゲストは発行された暗証番号をスマートロック本体へ入力して解錠ができます。

アプリキー

日時や曜日を指定して利用できるアプリ上の鍵。ゲストは自身のスマホにアプリをインストールして、アプリ操作で解錠ができます。

1分OTP/60分サイクル

暗証番号キー

アプリキー

発行	1分/60分間の暗証番号を自動発行	6桁以上の任意の数字	招待用URLの発行
解錠方法	本体に暗証番号を入力	本体に暗証番号を入力	アプリ操作
最大登録数	無制限	10個	無制限
WIFIブリッジの有無	不要	必要	不要
解錠可能条件	1回/1分間または60分間	指定した日・時間・曜日の期間で使用可能	指定した日・時間・曜日の期間で使用可能
スマートロックが電源 OFF になったとき、スマートフォンとの再接続の必要性	必要性あり 再度登録済みアプリで通信が必要 ★WIFIブリッジを使用している場合は不要	必要性なし WIFIブリッジ設置条件下でのみ発行可 再通信の必要はありません	必要性なし



OTP 活用例

一時訪問者

一時的な訪問者へはOTPが便利。1分間のみ使用できるOTPはアプリから何度でも発行が可能。ユーザー側の操作も簡単で、はじめて使用する訪問者でもストレスなく利用することができます。



暗証番号キー活用例

無人の不動産内覧

不動産会社は内覧の申込み情報をもとに内覧希望日時のみ使用できる暗証番号キーを発行。内覧希望者は当日無人の物件へ発行された暗証番号で解錠することができます。



アプリキー活用例

定期訪問者

定期訪問者へは、日付・時間・曜日が指定できるゲスト用アプリキーが便利。例えば訪問介護では指定の日時に介護士がアプリキーを使って訪問、施錠はオートロックで自動施錠します。

7 WatchKey (クラウド機能)

POINT 使用料無料! コストも手間も、ぐっとスマートに

「WatchKey」はエナスピーレーションが手がける新しい鍵のクラウドサービスです。クラウド管理で、いつ・どこからでも「スマートロック」へのアクセスコントロールが可能になります。コストの問題や複雑な管理で諦めていた運用も、この WatchKey で簡単に解決できます。

※アプリ機能搭載の製品のみ対応しています。

※スマートフォンアプリやクラウドサービスは 100%の動作保証はできません。また、料金の変更やサービスを終了する場合があります。



最新の入退室管理システムで、完全キーレスはもちろん、遠隔からの管理／運用／マネジメントができるようになります。今までコストの問題や複雑な管理で諦めていた運用も、この WatchKey で簡単に解決できます。お客様の希望をカタチにし、セキュリティと利便性の向上を支援します。



**遠隔であける
解錠 / 施錠**



**遠隔で設定
暗証番号**



**遠隔で鍵の発行
1分OTP
60分サイクル**
(Flassa 1J、ZEUS 11Jのみ)

希望の運用を実現する充実の機能

複雑な運用も WatchKey であれば設定から管理・運用まで、合理的にコントロールできます。セキュリティの向上と導入しやすさ、管理しやすさを追及したユーザーファーストの充実機能で希望の運用を実現します。



ドアをグループ管理

建物・支店・部署など
ドアをグルーピングして管理できます



操作をリアルタイム通知

鍵の操作状況をリアルタイムで
通知



履歴を安全に管理

鍵の操作履歴の保管と確認ができます



ブランディング

自社ロゴやユーザーからの問い合わせ管理

POINT WEBとスマートフォンアプリの両方で使える！

Web版とスマートフォンアプリ版を用意！(iOS/Android 対応)
PCとスマホ端末のどちらでも操作・閲覧できるので、最適な方法でアクセスすることができます。

複数PCから同じアカウントでアクセスし遠隔管理できます！



POINT 期間指定暗証番号・履歴 CSVダウンロード

例えば、宿泊施設での利用の場合、チェックイン/チェックアウトの時間に合わせた、日時指定の暗証番号を発行することができます。最大登録数は500個！

CSV形式で履歴のダウンロードも可能！勤怠管理にも役立ちます。

POINT システム連携

Webhook 連携

Webhook 機能をご利用いただけます。
各種 Webhook 対応サービスを利用することで
スマートロックを操作したら LINE・Slack・
Chatworkなどでメッセージを送信したり
メールを送信するといったことも可能になります。



API 連携

御社システムや他社システムとの連携を実現し、使いやすく便利なスマートロックを提供します。ネットワークに繋がってなくても認証可能なスタンドアロン型であることが EPIC 製品の魅力です。大規模開発も承ります！

※アプリ機能搭載の製品のみ対応しています。

※スマートフォンアプリやクラウドサービスは 100%の動作保証はできません。また、料金の変更やサービスを終了する場合があります。

EPIC[®] できる7のこと

プラス

設置事例

FACEY

日本初！電池式顔認証スマートロック



ドアの前に立ってカメラを見るだけで認証します

※顔や指紋での認証は100%の本人認証を保証するものではありません。

※また、マスクやサングラスを着用した状態では認証できません。

Case1

オフィス

導入目的 社内のセキュリティ強化のため

ポイント 以前より「顔認証」に強い興味があった

運用

会議室と役員室に設置。社員に何も持たせる必要無く、入室制限をすることができ。基本的には「顔」認証での管理運用をしている。
スマートフォンアプリから、入退室の履歴を確認することもできます。



EPIC^{プラス}でできる7のこと

設置事例

Flassa^{プラス}1J × 賃貸物件

Case2

集合住宅

導入目的 物件管理を楽にしたい！

ポイント オプション：シリンダー残しプレート

運用

管理者は、アプリ (EPIC things) のみで管理する。ユーザーには登録されたICカードを渡す。空室モードでの運用。入居者はユーザー権限でできる機能を自由に使うことができる。退去時はユーザー情報が一切わからない状態でも、空室モードと入居モードの切り替えによりユーザー情報の初期化をする。万が一のときは管理者暗証番号がシリンダーキーで解錠する。



Case3

集合住宅

導入目的 一番シンプルな方法で物件管理をしたい。管理スタッフによる犯罪の可能性をゼロにしたい

ポイント オプション：初期化カードオプションを指定して製品を購入
シリンダー残しプレート、ダミーシリンダー

運用

管理者は初期化カードのみで管理する。入居モードでの運用。入居者はアプリを含め、ユーザー権限でできる機能を自由に使うことができる。退去時はユーザー情報が一切わからない状態でも、入居モードと空室モードの切り替えによりユーザー情報の初期化をする。万が一のときは初期化カードで解錠する、またはダミーシリンダーから破錠する。
※入居モードでは管理者暗証番号での解錠はできません。



ダミーシリンダー



EPIC でできる 7のこと

プラス

設置事例

Flassa^{フラッサ}1J × WatchKey

Case4

古民家 民泊

導入目的 現地に行かず、宿泊者とも対面せず、鍵を発行して宿泊管理をしたい

ポイント WatchKey を利用し遠隔で日時指定の暗証番号を発行する！
オプション：WIFI ブリッジ、シリンダー残しプレート

運用 宿泊者とのやり取りは、すべてメール。WatchKeyで発行した期間指定暗証番号を事前に宿泊者へメールでお知らせします。宿泊者は時間になれば、その暗証番号で入室できるため、非対面でチェックイン。解錠/施錠の通知・履歴は、スマートフォンアプリでもWatchKeyでも確認ができる。



Flassa^{フラッサ}1J × オフィス

Case5

多目的室

導入目的 共用のエレベーターホールにつながるドアのセキュリティを確保したい

運用 ビルの共用エレベーターホールから、社員だけが出入りできるようにする。
アプリを使って、解錠履歴の管理をしている。



設置事例

Flassa 5D × トランクルーム

Case6

各室

導入目的 他店舗展開のレンタルトランクルームの管理を遠隔でしたい

ポイント オプション：WIFIブリッジ

運用 スマートフォンアプリを使って管理。WIFIモードを利用して、製品の状態確認とユーザー暗証番号の変更ができます。遠隔で定期的に暗証番号の変更と管理ができます。ユーザーが暗証番号を忘れてしまうトラブルにも、遠隔で対応することができます。



Flassa F7D × 介護施設

Case7

各出入口

導入目的 入居者の徘徊を防止したい

運用 入室時だけでなく、退室時も指紋認証を必要とする FlassaF7D を導入。室内側からも、指紋を登録しているスタッフのみが解錠できます。サムターンも解錠ボタンも無いので、入居者が鍵をあけることはできません。



EPIC⁺でできる7のこと

プラス

設置事例

Flassa 5H／3D × ホテル

Case8

客室

導入目的 一次対応の負担軽減と、お客様による鍵紛失時のコスト削減をしたい

ポイント 客室には開き戸と引き戸の扉があり、同じ外観で同じ使い方の製品を希望
オプション：L型ストライク

運用 物理鍵から、カードキー運用にする事で、お客様が鍵を無くしてしまった場合の鍵交換コストを削減できます。紛失したカードは本体から削除すれば良いため、手間もかかりません。
WIFIブリッジを設置して、遠隔でカードを削除することも可能です。
※カード / 指紋の「登録」は本体の操作が必要です。



Flassa 3D-NB × ピアノ教室


Case9

戸建て住宅

導入目的 自宅でピアノ教室をやっており、生徒訪問時にインターホンで画像を確認しそのまま解錠したい

ポイント オプション：リモコンモジュール、設置型リモコン

運用 ピアノのレッスン時、生徒の訪問をインターホンで確認。リモコンを利用しその場で解錠できるため、玄関まで出迎えに行く必要が無くなった。



設置事例

ES-S520D(H) × 集合住宅

Case10

各住戸

導入目的 セキュリティを強化して、物件価値を高めたい

ポイント スマートロックを設置したいが、物理鍵で管理したい

運用

室外側から非常解錠するための、物理鍵が搭載されています。2本付属するので、1本は入居者、1本は管理者が保管。ピッキングのリスクも極めて低く、スマートロックの全機能は入居者が自由に利用できます。※退去時には登録されている暗証番号の確認が必要です。



TOUCH HOOK 2 × 公共施設

Case11

地域 コミュニティ 施設

導入目的 共用スペースと、予約が必要な多目的室を区別して管理したい

運用

予約者に受付にてカードを貸出して、時間終了したらカードを返却してもらう。受付手続きは必ず必要になるため、シンプルな機能の製品での運用を希望していた。



製品比較表

	FACEY 25D ／ 25H	Flassa 1J ／ ZEUS 11J	Flassa 5D ／ 5H	Flassa F7D	Flassa 3D	ZEUS 13D	ES-S520D ／ S520H
開き戸対応	25D ●	●	5D ●	●	●	●	S520D ●
引き戸対応	25H ●	●	5H ●	—	—	—	S520H ●
室内機の向き	縦	縦 / 横	縦	縦	横	横	縦
対応ドア厚	30-45mm	30-50mm	30-45mm	30-45mm	30-45mm	30-45mm	35-50mm
バックセット	41-46mm	51-64mm	41-46mm	41-46mm	31-85mm	35-80mm	45mm
原状回復	—	●	—	—	—	—	—
防水性能 IPx5 ※室外機のみ	●	●	●	●	●	●	— ※生活防水
利用者レベル	4段階（最高管理者 / 一般管理者 / ユーザー / ゲスト）						
暗証番号	●	●	●	●	●	●	●
IC カード	—	● 管理者：各 10 枚 ユーザー：200 枚	● 管理者：各 10 枚 ユーザー：200 枚	● ●室外機のみ 管理者：各 10 枚 ユーザー：200 枚	● 管理者：各 10 枚 ユーザー：200 枚	● 管理者：各 10 枚 ユーザー：200 枚	● 管理者：各 10 枚 ユーザー：200 枚
MIFARE®	—	●	●	●	●	●	●
Felica®	—	●	●	●	●	●	●
指紋	● 管理者：各 10 指 ユーザー：100 指	●※ Flassa 1J のみ 管理者：各 10 指 ユーザー：100 指	● 管理者：各 10 指 ユーザー：100 指	● 管理者：各 10 指 ユーザー：100 指	● 管理者：各 10 指 ユーザー：100 指	—	—
顔	● 管理者：各 10 人 ユーザー：30 人	—	—	—	—	—	—
非常キー	—	●（別売）	—	●室内解錠用	—	—	●
アプリ	●	●	●	●	●	●	●（別売）
リモコン	●（別売）						
AC アダプタ	●（別売）				—	—	●（別売）
解錠用 a 接点入力	●（別売）	●	●（別売）				
非常解錠用 a 接点入力	—	●	—	—	—	—	—
認証時 c 接点出力	—	●	—	—	—	—	—
ダブルロック	—	●（別売）	—	—	—	—	—
音声案内設定	日本語音声 ブザーモード	日本語音声 ブザーモード	日本語音声 ブザーモード	英語音声 ブザーモード	ブザーモード	ブザーモード	英語音声 ブザーモード
音量の消音設定	●	●	●	●	●	●	●
警報音の消音設定	●	●	●	●	●	●	●
オートロック	●	●	●	●	●	●	●
自動検知	●	●	●	●	●	●	●
個別登録・消去	●	●	●	●	●	●	●
マルチタッチ	—	● (1J:フェイクピン)	—	—	—	—	—
暗証番号ごかし	●	●	●	●	●	●	●
二重認証	●	●	●	●	●	●	●
ドア開放アラーム	●	●	●	●	●	●	●
使用期間の確認	●	●	●	●	●	●	●

※「原状回復」項は、既存錠ケースに取り付けるタイプを差し原状回復を保証するわけではありません。

※スマートフォンアプリやクラウドサービスは 100%の動作保証はできません。また、サービスを終了する場合があります。

製品比較表

	ES-B10	TOUCH HOOK 2	ES-303G	ES-7000K	ES-F7000K	ES-F9000Kr
開き戸対応	●	—	●	●	●	●
引き戸対応	—	●	—	—	—	—
室内機の向き	横	横	縦	縦	縦	縦
対応ドア厚	35-50mm	30-50mm	12mm ※強化ガラス専用	40-50mm	40-50mm	40-50mm
バックセット	28-74mm	60-105mm	—	70mm	70mm	70mm
原状回復	—	—	—	—	—	—
防水性能 IPx5 ※室外機のみ	— ※生活防水	— ※生活防水	— ※生活防水	— ※生活防水	— ※生活防水	— ※生活防水
利用者レベル	2段階（ユーザー／ゲスト）			4段階（最高管理者／一般管理者／ユーザー／ゲスト）		
暗証番号	●	●	●	●	●	●
IC カード	—	● ユーザー：100 枚	● ユーザー：100 枚	● 管理者：各 10 枚 ユーザー：200 枚	● 管理者：各 10 枚 ユーザー：200 枚	● 管理者：各 10 枚 ユーザー：200 枚
MIFARE®	—	●	●	●	●	●
Felica®	—	—	—	●	●	●
指紋	—	—	—	—	● 管理者：各 10 指 ユーザー：100 指	● 管理者：各 10 指 ユーザー：100 指
顔	—	—	—	—	—	—
非常キー	—	—	—	●	●	●
アプリ	—	—	—	—	—	●（別売）
リモコン	—	—	—	—	—	—
AC アダプタ	—	—	—	—	—	—
解錠用 a 接点入力	—	—	—	●（別売）	●（別売）	●（別売）
非常解錠用 a 接点入力	—	—	—	—	—	—
認証時 c 接点出力	—	—	—	—	—	—
ダブルロック	—	—	—	—	—	—
音声案内設定	ブザーモード	ブザーモード	ブザーモード	ブザーモード	ブザーモード	ブザーモード
音量の消音設定	●	●	●	●	●	●
警報音の消音設定	—	—	—	●	●	●
オートロック	●	●	●	●	●	●
自動検知	—	●	●	●	●	●
個別登録・消去	—	●	●	●	●	●
マルチタッチ	—	●	●	—	—	—
暗証番号ごまかし	●	●	●	●	●	●
二重認証	—	●	●	●	●	●
ドア開放アラーム	—	—	—	●	●	●
使用期間の確認	—	—	—	●	●	●

※ Flassa 1J、ZEUS 13D / 13D-NB、FACEY 25D / 25H、ZEUS 11J / 11J-NB は、指定価格制度対象製品です。

※ Flassa 3D-NB / ZEUS 13D-NB / ZEUS 11J-NB は、Flassa 3D / ZEUS 13D / ZEUS 11J からアプリ機能のみを抜いた製品です。

2025 年 9 月現在

ご購入・設置のお問合せはこちら



株式会社エナスピレーション

TEL: 050-5358-8684

<https://epic-lock.com/>

本社：東京都千代田区神田北乗物町7

静岡支社：静岡県静岡市葵区安倍町30