

# コンパクトでも本格仕様。 10㎡未満※の小さな小屋があなたの“お店”に

※5mタイプ1台の場合



リベラキャンピングオクタから飲食店経営対応モデルが登場！

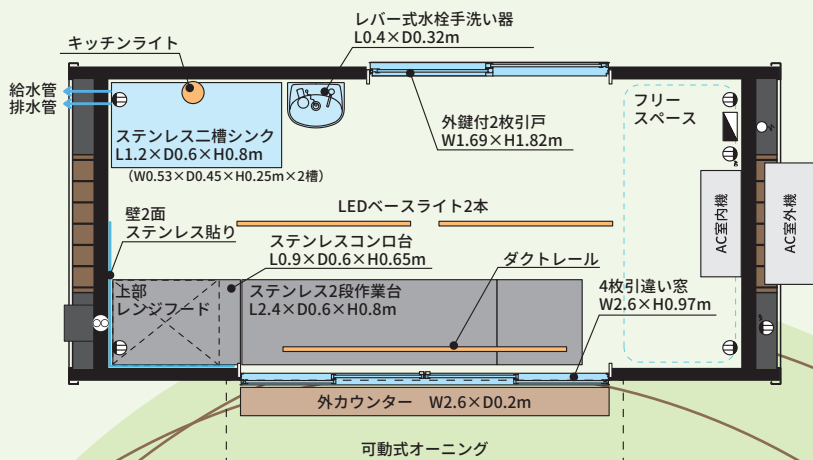


特徴的なデザインや自由度はそのままに、飲食店営業に必要な保健所検査※にも対応可能な仕様・設備を搭載。

移動販売の拠点やテストキッチン、イベント出店、サブビジネスや2号店など  
さまざまな形態にフィットする新しい店舗ユニットです。

※一般的な検査を想定したイメージプランです。実際は異なる場合があります。

※下記プランおよび写真には、オプション品や展示用小物を含みます。

調理内容や使用機材、営業形態など  
に合わせたご提案も可能です。  
ぜひご相談ください！



スモールキッチンイメージモデル

## small kitchen image model

軽い調理を中心に行う、小型のテイクアウト店をイメージしたプラン